



Jr. Monsefú N° 681, Cercado de Lima - Perú
(altura cuadra 14 Av. Argentina)
T (511) 336 - 7776 / (511) 336 - 7774
Trujillo T (044) 245946 Arequipa T (054) 231986
ventas@tren.com.pe www.tren.com.pe  


tren
el placer de crear

Cojín de Papá Noel

MATERIALES




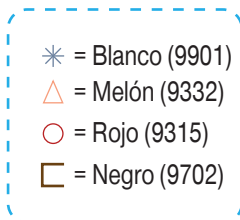
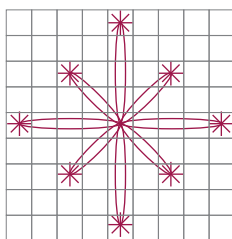
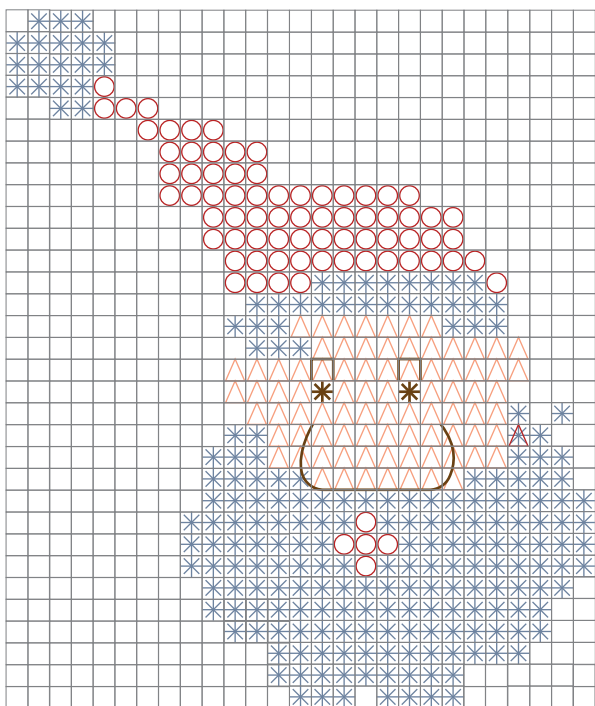
- * Hilo Molino Tren colores: rojo (9315), color piel (9332), color blanco (9901), color negro (9702), color amarillo (9512)...01 madeja de cada color.
- * Tela popelina a cuadros en color rojo aprox. 33cm x 34cm
- * Aguja de bordar con punta #22
- * Para los bordes colocar una tela libre a su elección.
- * Bastidor.

PROCEDIMIENTO



1. Centrar el diseño del Papá Noel (dentro de la tela) y bordar el motivo en Punto Español, siguiendo el diseño adjunto.
2. Para bordar tomar 03 hebras de cada color, la secuencia de los colores puestos en el diseño.
3. Cubrir el reverso del bordado con tela y armar el cojín dándoles un buen acabado.

DIAGRAMA



*** Punto español (paso a paso)